

しごとのにほんご。

第11回 JLRT
結果の概要



JETRO
TEST

JETRO Business Japanese Proficiency Test

2005年6月19日実施
日本貿易振興機構 (JETRO)

第 11 回 JLRT 結果の概要 目次

- | | |
|--|---|
| <ul style="list-style-type: none"> 1. スコアとレベルガイドライン 2. 平均点等 3. 得点分布 4. レベル分布 5. 部門別ランクの平均 | <ul style="list-style-type: none"> 6. 職業・職種別平均点 7. 日本語能力試験級別平均点 8. 学習期間別平均点 9. 母語別平均点 |
|--|---|

1. スコアとレベルガイドライン

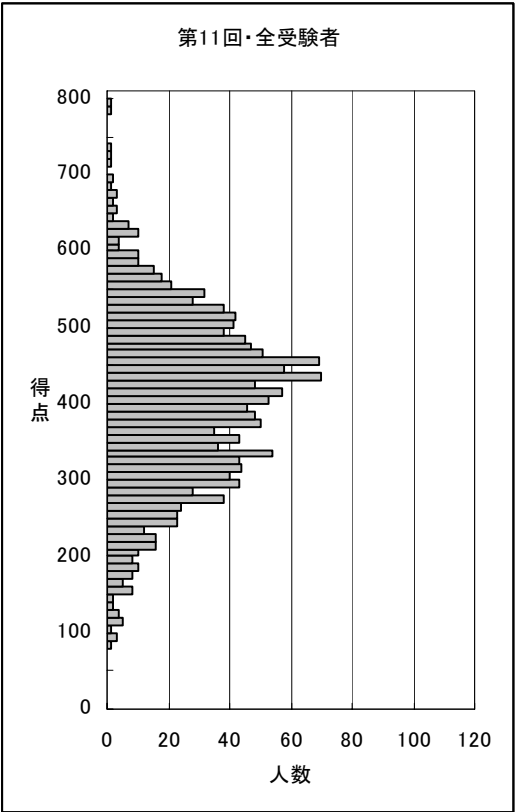
スコア&レベル	レベルガイドライン
<p>800 点</p> <div style="text-align: center; border: 2px solid red; border-radius: 50%; width: 40px; height: 40px; margin: 0 auto; display: flex; align-items: center; justify-content: center;"> J1+ </div> <p>600 点</p>	<p>どのようなビジネス場面でも日本語による十分なコミュニケーション能力がある。</p> <p>日本語に関する正確な知識と運用能力がある。</p> <p>どのようなビジネス会話でも正確に理解できる。</p> <p>会議、商談、電話の応対などで相手の話すことが正確に理解できる。</p> <p>対人関係に応じた言語表現の使い分けが適切にできる。</p> <p>どのような社内文書やビジネス文書でも正確に理解できる。</p> <p>日本のビジネス慣習を十分理解している。</p>
<div style="text-align: center; border: 2px solid red; border-radius: 50%; width: 40px; height: 40px; margin: 0 auto; display: flex; align-items: center; justify-content: center;"> J1 </div> <p>530 点</p>	<p>幅広いビジネス場面で日本語による適切なコミュニケーション能力がある。</p> <p>日本語の知識・運用能力に問題が一部あるが、意志疎通に支障はない。</p> <p>幅広いビジネス会話が正確に理解できる。</p> <p>会議、商談、電話での応対などで相手の話すことがおおむね理解できる。</p> <p>対人関係に応じた言語表現の使い分けがある程度できる。</p> <p>日常的な社内文書やビジネス文書が正確に理解できる。</p> <p>日本のビジネス慣習をおおむね理解している。</p> <p style="text-align: right;">旧 JLRT レベル I 合格ライン</p>
<div style="text-align: center; border: 2px solid red; border-radius: 50%; width: 40px; height: 40px; margin: 0 auto; display: flex; align-items: center; justify-content: center;"> J2 </div> <p>420 点</p>	<p>限られたビジネス場面で日本語による適切なコミュニケーション能力がある。</p> <p>日本語の知識・運用能力に問題が一部あり、意志疎通を妨げることがある。</p> <p>日常のビジネス会話がおおむね理解できる。</p> <p>会議、商談、電話での応対などで相手の話すことがある程度理解できる。</p> <p>対人関係に応じた言語表現の使い分けが少しできる。</p> <p>日常的な社内文書やビジネス文書がおおむね理解できる。</p> <p>日本のビジネス慣習に対する理解がある程度ある。</p> <p style="text-align: right;">旧 JLRT レベル II 合格ライン</p>
<div style="text-align: center; border: 2px solid red; border-radius: 50%; width: 40px; height: 40px; margin: 0 auto; display: flex; align-items: center; justify-content: center;"> J3 </div> <p>320 点</p>	<p>限られたビジネス場面で日本語によるある程度のコミュニケーション能力がある。</p> <p>日本語の知識・運用能力に問題があり、意志疎通を妨げることが多い。</p> <p>日常のビジネス会話の簡単なものがおおむね理解できる。</p> <p>会議、商談、電話での応対などで相手の話すことが少し理解できる。</p> <p>対人関係に応じた言語表現の使い分けが断片的にできる。</p> <p>日常的な社内文書やビジネス文書の基本的なものがある程度理解できる。</p> <p>日本のビジネス慣習に対する理解が少しある。</p> <p style="text-align: right;">旧 JLRT レベル III 合格ライン</p>
<div style="text-align: center; border: 2px solid red; border-radius: 50%; width: 40px; height: 40px; margin: 0 auto; display: flex; align-items: center; justify-content: center;"> J4 </div> <p>200 点</p>	<p>限られたビジネス場面で日本語による最低限のコミュニケーション能力がある。</p> <p>日本語の知識・運用能力に問題が多く、意志疎通できることが少ない。</p> <p>ゆっくり話された簡単なビジネス会話がおおむね理解できる。</p> <p>対人関係に応じた言語表現の使い分けはできない。</p> <p>日常的な社内文書やビジネス文書の基本的なものでも断片的に理解できる。</p> <p>日本のビジネス慣習に対する理解が断片的にある。</p>
<div style="text-align: center; border: 2px solid red; border-radius: 50%; width: 40px; height: 40px; margin: 0 auto; display: flex; align-items: center; justify-content: center;"> J5 </div> <p>0 点</p>	<p>日本語によるビジネスコミュニケーション能力はほとんどない。</p> <p>断片的な日本語の知識しかなく、日本語の運用能力はきわめて不十分である。</p> <p>ゆっくり話された簡単な会話が部分的にしか理解できない。</p> <p>日常的な社内文書やビジネス文書は理解できない。</p> <p>日本のビジネス慣習に対する理解がない。</p>

*上記のコミュニケーション能力とは、JLRT の得点により推定される能力をさす。

2. 平均点等

国・地域名	都市名	平均点	最高点	最低点	受験者数
日本	東京	459.2	787	205	442
	大阪	450.3	625	267	111
	札幌	430.4	469	327	5
	仙台	473.7	632	339	18
	新潟	473.8	564	328	8
	千葉	467.1	639	213	54
	横浜	459.6	732	290	52
	名古屋	473.7	629	310	39
	広島	471.9	639	345	17
	福岡	480.2	796	362	43
	大分	458.5	655	316	49
	静岡	459.9	625	345	11
国内		460.8	796	205	849
米国	ホノルル	361.3	637	87	19
	シカゴ	453.6	552	372	7
	アトランタ	361.9	465	262	7
カナダ	トロント	362.8	472	295	5
	バンクーバー	470.5	716	373	6
ブラジル	サンパウロ	430.7	696	91	66
イタリア	ミラノ	371.3	541	235	12
中国	香港	352.0	559	190	140
タイ	バンコク	344.6	544	93	131
インド	ムンバイ	284.8	507	98	216
	バンガロール	299.0	476	119	85
	ニューデリー	347.0	415	201	20
国外		333.9	716	87	714
全体		402.8	796	87	1563

3. 得点分布

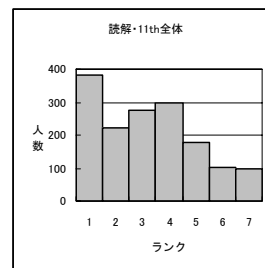
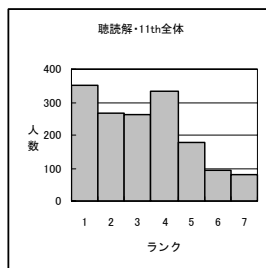
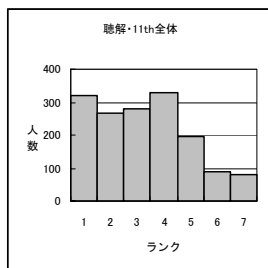


4. レベル分布

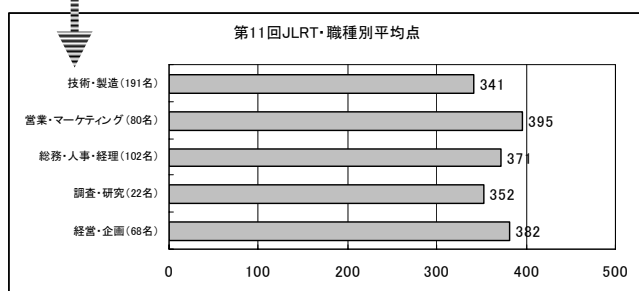
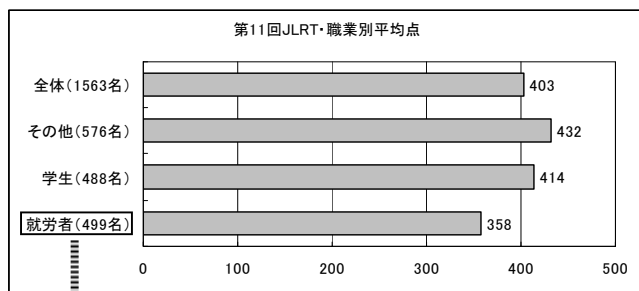
国・地域名	都市名	J 1 +	J 1	J 2	J 3	J 4	J 5	合計
		800-600pt	599-530pt	529-420pt	419-320pt	319-200pt	200-0pt	
日本	東京	22	71	215	104	30	0	442
	大阪	2	16	54	36	3	0	111
	札幌	0	0	4	1	0	0	5
	仙台	1	3	9	5	0	0	18
	新潟	0	2	5	1	0	0	8
	千葉	2	10	29	10	3	0	54
	横浜	1	7	27	15	2	0	52
	名古屋	1	5	25	7	1	0	39
	広島	1	2	9	5	0	0	17
	福岡	3	4	25	11	0	0	43
	大分	3	4	24	17	1	0	49
	静岡	1	0	6	4	0	0	11
国内		37	124	432	216	40	0	849
米国	ホノルル	1	1	5	5	5	2	19
	シカゴ	0	1	4	2	0	0	7
	アトランタ	0	0	1	4	2	0	7
カナダ	トロント	0	0	2	0	3	0	5
	バンクーバー	1	0	2	3	0	0	6
ブラジル	サンパウロ	5	8	24	20	6	3	66
イタリア	ミラノ	0	1	1	8	2	0	12
中国	香港	0	2	33	52	48	5	140
タイ	バンコク	0	1	28	55	40	7	131
インド	ムンバイ	0	0	8	58	118	32	216
	バンガロール	0	0	6	25	46	8	85
	ニューデリー	0	0	0	15	5	0	20
国外		7	14	114	247	275	57	714
全体		44	138	546	463	315	57	1563

5. 部門別ランクの平均

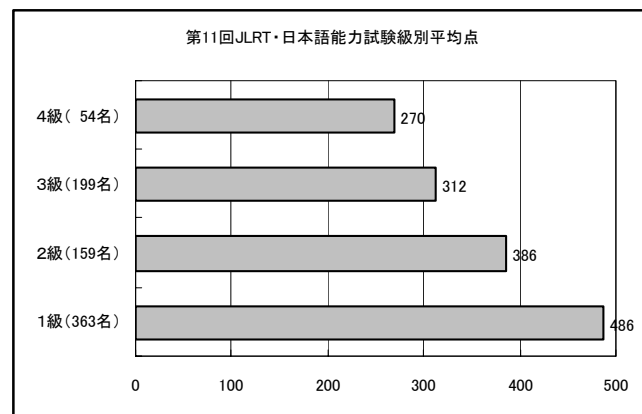
部 門	国内外	平均値	最大値	最小値	受験者数
第1部（聴解）	国内	4.1	7	1	849
	国外	2.3	7	1	714
	全体	3.3	7	1	1563
第2部（聴読解）	国内	4.1	7	1	849
	国外	2.1	7	1	714
	全体	3.2	7	1	1563
第3部（読解）	国内	4.1	7	1	849
	国外	2.2	7	1	714
	全体	3.2	7	1	1563



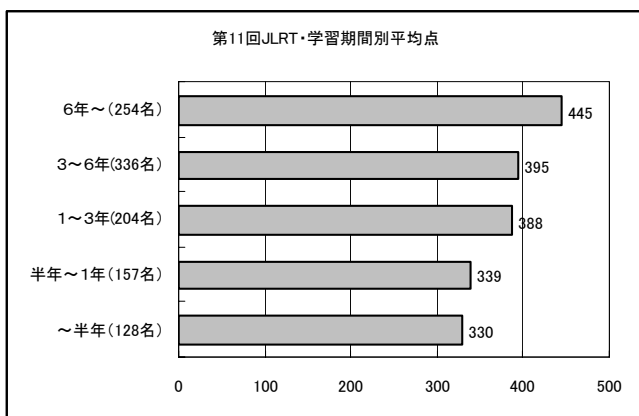
6. 職業・職種別平均点



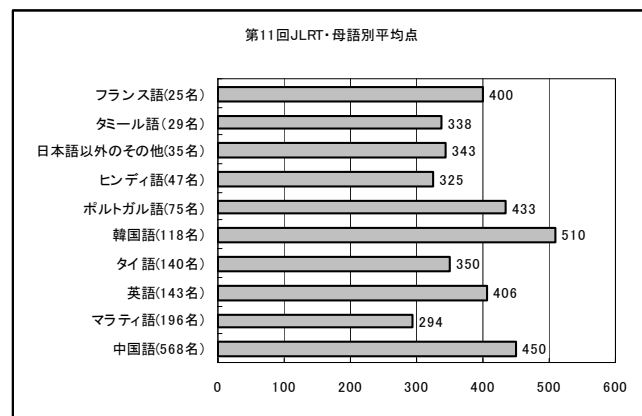
7. 日本語能力試験級別平均点



8. 学習期間別平均点



9. 母語別平均点



第 11 回 JLRT 結果の概要

発行日 2005 年 8 月
発 行 日本貿易振興機構(ジェトロ)人材開発支援課 ジェトロテスト事務局
〒107-6006 東京都赤坂 1 丁目 12 番 32 号 アーク森ビル
TEL 03-3582-4688 FAX 03-3582-0504
ジェトロテスト公式 HP <http://www.jetro.go.jp/course/jetrotest/>

<本資料の無断転載・複製を禁ず>

しごとのにほんご。



JETRO Business Japanese Proficiency Test